



Chequea el estado de la batería de tu iPhone

Determina si tu iPhone funciona con su máximo rendimiento

Escrito por: Josh M

[← Battery](#) **Battery Health (Beta)**

Phone batteries, like all rechargeable batteries, are consumable components that become less effective as they age. [Learn more...](#)

Maximum Capacity


98%

This is a measure of battery capacity relative to when it was new. Lower capacity may result in fewer hours of usage between charges.

INTRODUCCIÓN

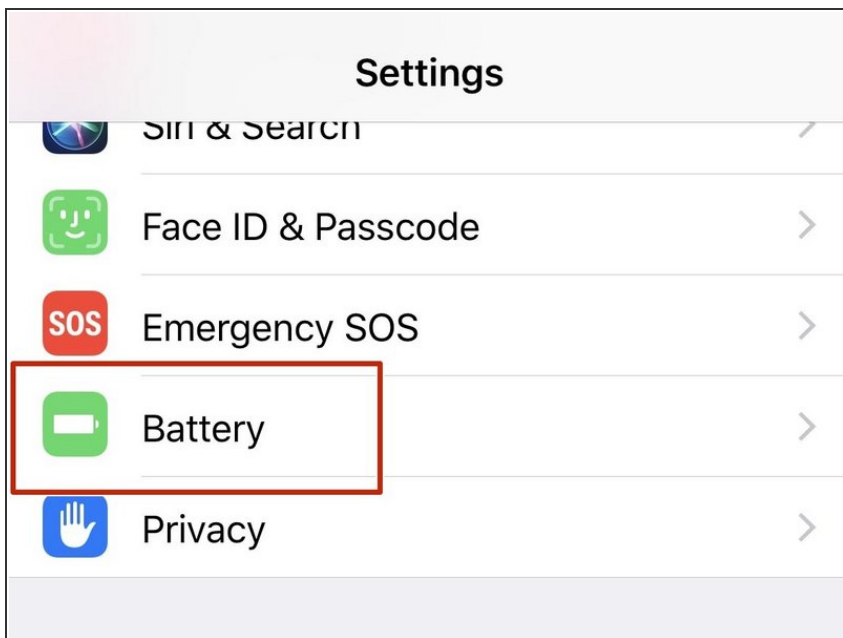
Usa esta guía para chequear la salud de tu batería y si tu iPhone funciona con máximo rendimiento. Esta guía ha sido creada para el iPhone X , pero puedes usarla para el iPhone 6 o superior, con iOS 11.3 o mejor

Paso 1 — Chequea el estado de la batería de tu iPhone



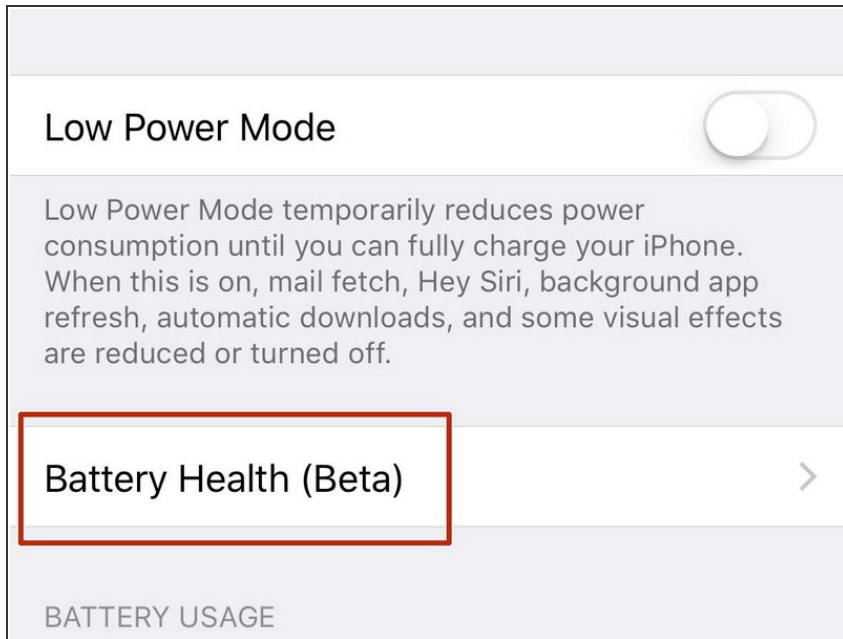
- ❗ Para proceder con esta guía, tu dispositivo debe funcionar con iOS 11.3 en adelante.
- Abre la aplicación de Configuraciones

Paso 2



- Navega hasta **Batería** en Configuraciones.

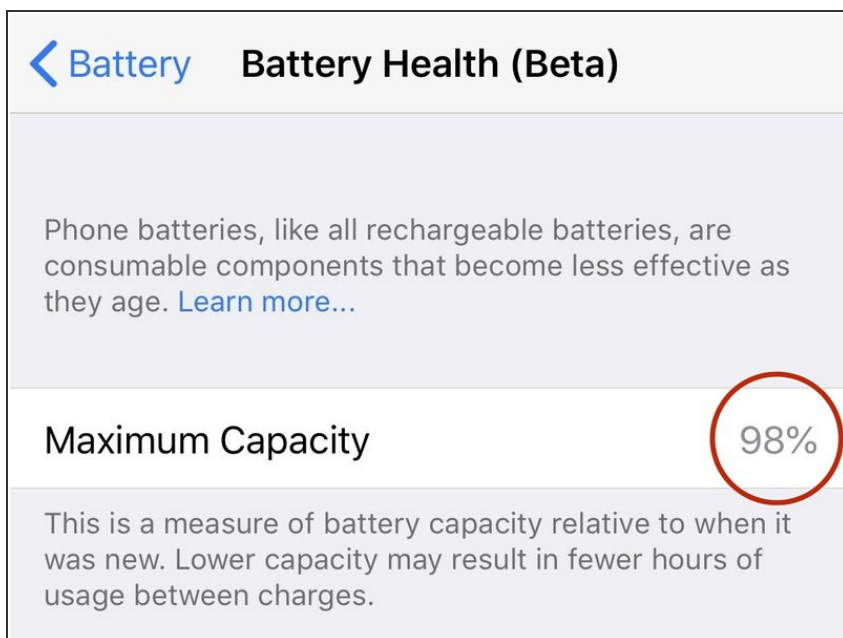
Paso 3



- Selecciona **Salud de la Batería (Beta)**

ⓘ La Salud de la Batería está disponible en el programa beta que Apple ha incluido en iOS 11.3 en adelante. Cada vez que un programa esté en beta puede provocar una mala experiencia en el sistema.

Paso 4



- **Máxima Capacidad** te mostrará el total de capacidad de carga de la batería comparada desde cuando tu dispositivo estaba nuevo.

Paso 5

<p>Peak Performance Capability</p> <p>Your battery is currently supporting normal peak performance.</p>	<p>Peak Performance Capability</p> <p>This iPhone has experienced an unexpected shutdown because the battery was unable to deliver the necessary peak power. Performance management has been applied to help prevent this from happening again. Disable...</p>	<p>Peak Performance Capability</p> <p>This iPhone has experienced an unexpected shutdown because the battery was unable to deliver the necessary peak power. Performance management has been applied to help prevent this from happening again. Disable...</p> <p>Your battery's health is significantly degraded. An Apple Authorized Service Provider can replace the battery to restore full performance and capacity. More about service options...</p>
--	---	--

- *El máximo rendimiento normal* es lo que estás buscando.
- *Cuando tu iPhone ha experimentado un cierre esperado*, el rendimiento se acelera para evitar paradas posteriores. Esto puede deshabilitarse para habilitar manualmente el máximo rendimiento.
- ⚠ Una vez que desactives la gestión del rendimiento, no podrás volver a habilitarla. Se habilita automáticamente después de un apagado inesperado.
- Una vez que tu batería esté por debajo de un umbral específico (generalmente 80%), se te notificará que la salud de *tu batería se ha degradado significativamente*.
- ⓘ Sigue [esta guía](#) para reemplazar tu batería de iPhone X. ([haga clic aquí](#) para otros modelos de iPhone)

¡Eso es todo amigos!