



# Samsung GALAXY Note 3 - Service-/Testmenü

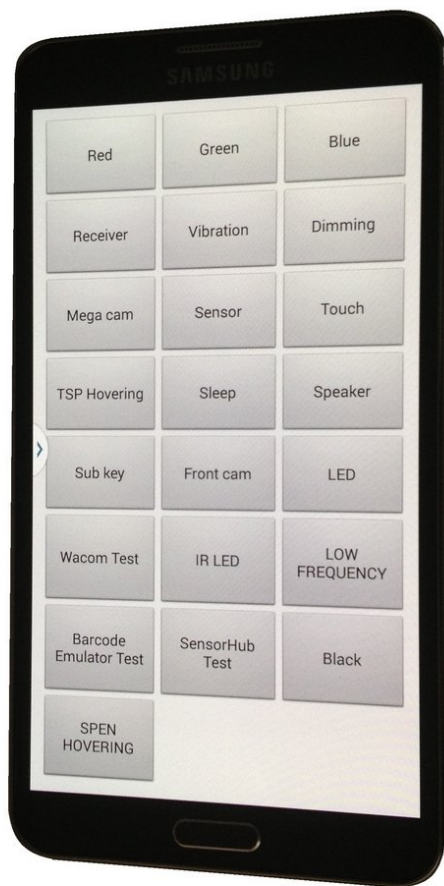
Samsung GALAXY Note 3 - Service-/Testmenü

Geschrieben von: ZFix

# Samsung

# GALAXY

# Note 3



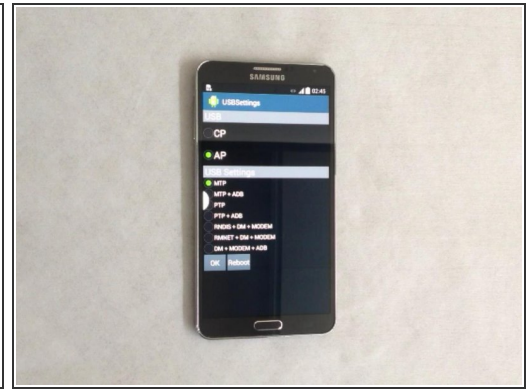
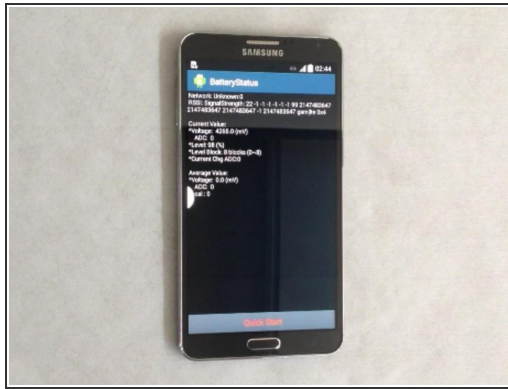
# SERVICE MENU

## **EINLEITUNG**

Die meisten Entwickler nutzen "Hintertüren", um jeden mit dem entsprechenden Wissen, auf eine tiefere Ebene des Systems zu bringen, um dort Tests und Informationen zu hinterlegen.

[video: <https://www.youtube.com/watch?v=E4ygW-7Ajf0>]

## Schritt 1 — Samsung GALAXY Note 3 - Service-/Testmenü



- **\*#06#** - IMEI
- **\*#1234#** - Version
- **\*#12580\*369#** - Hauptversion
- **\*#0228#** - Akku-Status
- **\*#0808#** - USB Einstellungen
- **\*#0011#** - Service Modi
- **\*#0\*#** - Service / Test / versteckte Funktionen
- **\*#9900#** - Systemspeichermenü

Um dein Gerät wieder zusammen zu setzen, befolge diese Anleitung in umgekehrter Reihenfolge.