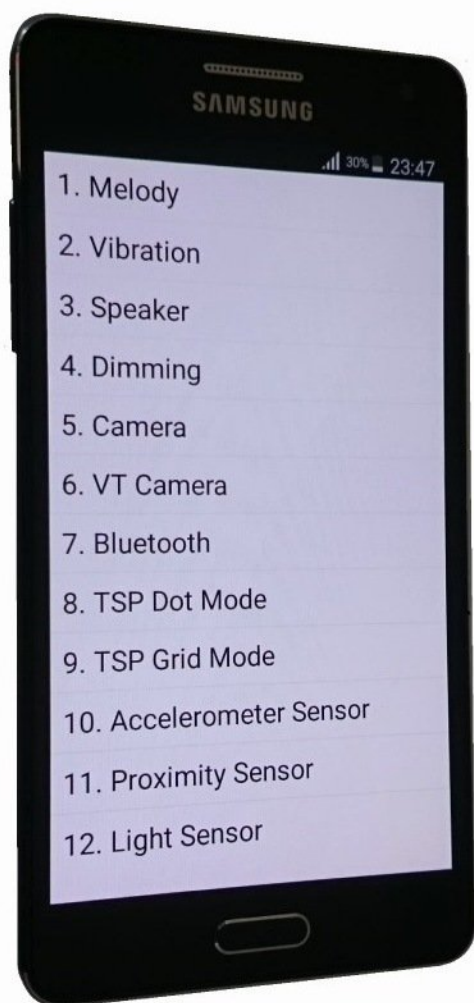




# Come trovare il menu nascosto di test sui Samsung Galaxy S6, S5, S4, A7, A5, A3

Menu nascosto di test sui Samsung Galaxy S6, S5, S4, A7, A5, A3.

Scritto Da: ZFix



# Samsung GALAXY

A3 A5 A7

S4 S5 S6

## hidden test menu


## INTRODUZIONE

Se vuoi testare il tuo Samsung Galaxy, puoi farlo tramite il menu di test.

Ci sono due menu di test.

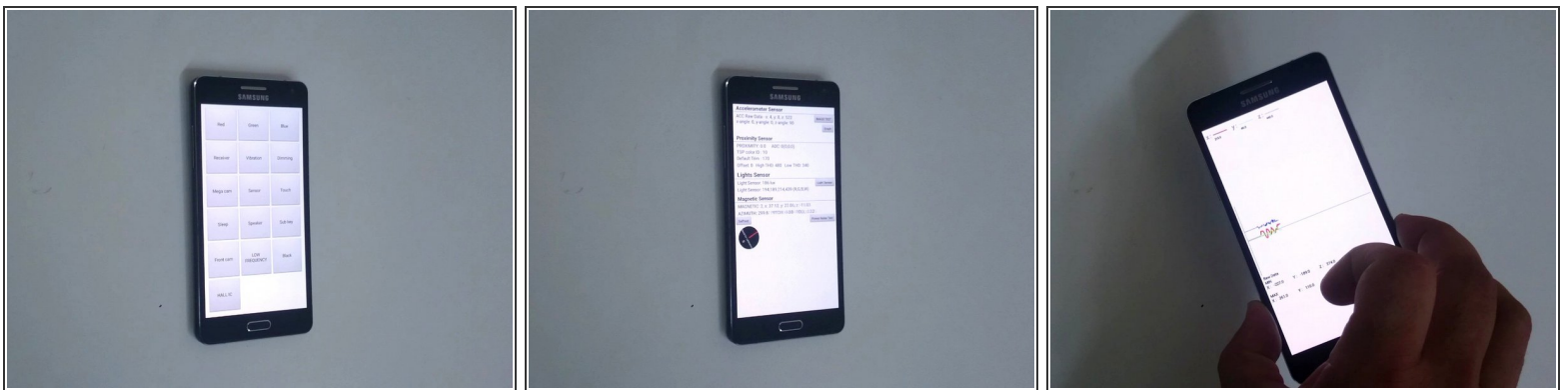
[video: <https://www.youtube.com/watch?v=GK9sq3N3IBE>]

## Passo 1 — Menu di test 1



- Dall'app del dialer, inserisci questo codice:
  - **\*#7353#**
- Ora puoi testare i sensori di luminosità e prossimità, l'accelerometro, il touch screen, la fotocamera principale e altro ancora.

## Passo 2 — Menu di test 2



- Inserisci questo codice:
  - **\*#0\*#**
- Questo menu è simile al precedente.

Per rimontare il tuo dispositivo, segui le istruzioni in ordine inverso.